

Berichterstattung 2024

Fachbereich Jobcenter

Januar 2024



Kommunale
Jobcenter –

**Stark.
Sozial.
Vor Ort.**

Bürgergeld

		Jan 2024	Soll - Ist Abweichung im aktuellen Monat
Bürgergeld (erwerbsfähige Personen)	IST isoliert	7.564.387,06 €	
	IST kumuliert	7.564.387,06 €	
	VJ IST kumuliert	6.886.369,56 €	
	Abweichung zum VJM* in %	+ 9,8 %	
Bürgergeld (nichterwerbsfähige Personen)	IST isoliert	439.349,26 €	
	IST kumuliert	439.349,26 €	
	VJ IST kumuliert	473.509,24 €	
	Abweichung zum VJM* in %	- 7,2 %	
Sozialversicherungsausgaben (Krankenversicherung, Pflegeversicherung, Zusatzbeitrag)	IST isoliert	1.262.003,11 €	
	IST kumuliert	1.262.003,11 €	
	VJ IST kumuliert	1.248.653,77 €	
	Abweichung zum VJM* in %	+ 1,1 %	
Gesamt	Soll isoliert	9.087.450,00 €	+ 178.289 €
	IST isoliert	9.265.739,43 €	(+ 2,0 %)
	VJ IST isoliert	8.608.532,57 €	
	Soll kumuliert	9.087.450,00 €	+ 178.289 €
	IST kumuliert	9.265.739,43 €	(+ 2,0 %)
	VJ IST kumuliert	8.608.532,57 €	
	Abweichung zum VJM in %	+ 7,6 %	

Quelle: FB 55 Jobcenter (SSASO-Dateien)

Stand: 01.02.2024

Kommunale Leistungen

für die Unterkunft und Abweichende Erbringung von Leistungen nach § 24 SGB II

Kosten der Unterkunft (KdU)		Jan 2024	Soll - Ist Abweichung im aktuellen Monat
Leistungen für KdU	SOLL isoliert *	4.802.822,46 €	
	IST isoliert	4.685.090,34 €	- 117.732 € (- 2,5 %)
	Vorjahr IST isoliert	4.683.802,78 €	
	Soll kumuliert *	4.802.822,46 €	
	IST kumuliert	4.685.090,34 €	- 117.732 € (- 2,5 %)
	Vorjahr IST kumuliert	4.683.802,78 €	
	Abweichung zum Vorjahr in %	+ 0,0 %	
Wohnraumbeschaffungs-kosten	SOLL isoliert *	25.983,33 €	
	IST isoliert	25.816,24 €	- 167 € (- 0,6 %)
	Vorjahr IST isoliert	21.831,61 €	
	Soll kumuliert *	25.983,33 €	
	IST kumuliert	25.816,24 €	- 167 € (- 0,6 %)
	Vorjahr IST kumuliert	21.831,61 €	
	Abweichung zum Vorjahr in %	+ 18,3 %	
Mietschulden und Darlehen	SOLL isoliert *	4.475,00 €	
	IST isoliert	1.226,00 €	- 3.249 € (- 72,6 %)
	Vorjahr IST isoliert	2.279,32 €	
	Soll kumuliert *	4.475,00 €	
	IST kumuliert	1.226,00 €	- 3.249 € (- 72,6 %)
	Vorjahr IST kumuliert	2.279,32 €	
	Abweichung zum Vorjahr in %	- 46,2 %	
Abweichende Erbringung von Leistungen nach § 24 SGB II		Jan 2024	
Erstausstattung Wohnung	SOLL isoliert *	26.550,00 €	
	IST isoliert	21.519,00 €	- 5.031 € (- 18,9 %)
	VJ IST isoliert	25.117,49 €	
	Soll kumuliert *	26.550,00 €	
	IST kumuliert	21.519,00 €	- 5.031 € (- 18,9 %)
	VJ IST kumuliert	25.117,49 €	
	Abweichung zum Vorjahr in %	- 14,3 %	
Erstausstattung Schwangerschaft	SOLL isoliert *	5.658,33 €	
	IST isoliert	6.680,00 €	+ 1.022 € (+ 18,1 %)
	VJ IST isoliert	4.669,70 €	
	Soll kumuliert *	5.658,33 €	
	IST kumuliert	6.680,00 €	+ 1.022 € (+ 18,1 %)
	VJ IST kumuliert	4.669,70 €	
	Abweichung zum Vorjahr in %	+ 43,0 %	
Kommunale Leistungen gesamt		Jan 2024	
Gesamt	SOLL isoliert *	4.865.489,12 €	
	IST isoliert	4.740.331,58 €	- 125.158 € (- 2,6 %)
	VJ IST isoliert	4.737.700,90 €	
	Soll kumuliert *	4.865.489,12 €	
	IST kumuliert	4.740.331,58 €	- 125.158 € (- 2,6 %)
	VJ IST kumuliert	4.737.700,90 €	
	Abweichung zum Vorjahr in %	+ 0,1 %	

* Sollwerte gemäß Haushaltsplanung

Haushaltsmittel für Kommunale Leistungen gesamt		Jan 2024	
Einnahmen	IST kumuliert	90.561,98 €	
Gesamtausgaben nach Verrechnung der Einnahmen	IST kumuliert	4.649.769,60 €	- 215.720 € (- 4,4 %)

Quelle: FB 55 Jobcenter (SSASO-Dateien)
Stand: 01.02.2024

Leistungen für Bildung und Teilhabe

Hinweis: Da bei der Umsetzung des Bildungspaketes ein möglichst hoher Grad der Inanspruchnahme angestrebt wird, sind hier Ausgabensteigerungen positiv (grün) und Ausgabensenkungen negativ (rot) bewertet.

		Jan 2024	Soll - Ist Abweichung im aktuellen Monat	
SGB XII Hilfe zum Lebensunterhalt (HLU)	SOLL isoliert	350,00 €		
	IST isoliert	975,76 €	+ 626 €	(+ 178,8 %)
	VJ IST isoliert	391,32 €		
	SOLL kumuliert	350,00 €		
	IST kumuliert	975,76 €	+ 626 €	(+ 178,8 %)
	VJ IST kumuliert	391,32 €		
	Abweichung zum VJM in %	+ 149,4 %		
Asylbewerberleistungs-gesetz (AsylbIG)	SOLL isoliert	1.150,00 €		
	IST isoliert	3.080,48 €	+ 1.930 €	(+ 167,9 %)
	VJ IST isoliert	2.271,07 €		
	SOLL kumuliert	1.150,00 €		
	IST kumuliert	3.080,48 €	+ 1.930 €	(+ 167,9 %)
	VJ IST kumuliert	2.271,07 €		
	Abweichung zum VJM in %	+ 35,6 %		
SGB II	SOLL isoliert	106.516,67 €		
	IST isoliert	192.197,24 €	+ 85.681 €	(+ 80,4 %)
	VJ IST isoliert	166.553,98 €		
	SOLL kumuliert	106.516,67 €		
	IST kumuliert	192.197,24 €	+ 85.681 €	(+ 80,4 %)
	VJ IST kumuliert	166.553,98 €		
	Abweichung zum VJM in %	+ 15,4 %		
SGB XII Grundsicherung im Alter (GruSi)	SOLL isoliert	16,67 €		
	IST isoliert	0,00 €	- 17 €	
	VJ IST isoliert	30,00 €		
	SOLL kumuliert	16,67 €		
	IST kumuliert	0,00 €	- 17 €	
	VJ IST kumuliert	30,00 €		
Wohngeld / Kinderzuschlag (KIZ)	SOLL isoliert	35.283,33 €		
	IST isoliert	62.081,69 €	+ 26.798 €	(+ 76,0 %)
	VJ IST isoliert	33.477,99 €		
	SOLL kumuliert	35.283,33 €		
	IST kumuliert	62.081,69 €	+ 26.798 €	(+ 76,0 %)
	VJ IST kumuliert	33.477,99 €		
	Abweichung zum VJM in %	+ 85,4 %		
Gesamt	SOLL isoliert	143.316,67 €		
	IST isoliert	258.335,17 €	+ 115.019 €	(+ 80,3 %)
	VJ IST isoliert	202.724,36 €		
	SOLL kumuliert	143.316,67 €		
	IST kumuliert	258.335,17 €	+ 115.019 €	(+ 80,3 %)
	VJ IST kumuliert	202.724,36 €		
	Abweichung zum VJM in %	+ 27,4 %		

Quelle: FB 55 Jobcenter (SSASO-Dateien)

Stand: 01.02.2024

Leistungen für Bildung und Teilhabe am sozialen und kulturellen Leben in der Gemeinschaft (BuT)

(Bildungspaket der Bundesregierung)

Januar 2024

Anspruchsgrundlage (Personenkreis)	Summe	SGB II	WoGG	KIZ	SGB XII
Anzahl Personen, die BuT-Leistungen erhalten haben (Anspruchspersonen - Kinder/Jugendliche)	3.097	2.384	446	221	46

Vergleich: Januar 2023

Summe	SGB II	WoGG	KIZ	SGB XII
2.890	2.347	269	222	52

Leistungen * - bezogen auf die jeweilige Anspruchsperson:

Schulusflüge	220	148	46	24	2
Schulbedarf	2.219	1.861	262	96	0
Lernförderung	90	69	14	4	3
Schülerbeförderung	1	0	0	1	0
Mittagsverpflegung	1.581	1.048	312	166	55
Teilhabe sozial/kulturell	419	188	128	98	5
Leistungen insgesamt	4.530	3.314	762	389	65

79	65	6	8	0
2.071	1.830	148	93	0
37	34	2	1	0
2	2	0	0	0
1.502	1.043	211	191	57
188	121	23	39	5
3.879	3.095	390	332	62

* Hinweise:

- Das Auswertungsmodell beruht auf den vom Jobcenter KomBA-ABI ausgezahlten Leistungen. Bei nachträglicher Auszahlung kann der tatsächliche Anspruchsmonat abweichend sein.
- Mehrfach bewilligte Leistungen werden jeweils einzeln gezählt (z.B. Leistungen eines Schulkindes für drei Schulusflüge im März, Mai und September im Jahr sind als drei Leistungen ausgewiesen, auch Mittagsverpflegung für drei Monate wird als drei Leistungen gezählt).
- Anspruchspersonen können mehrere Leistungen erhalten (z.B. ein Kind erhält Leistungen für Mittagessen, Schulusflug und Teilhabe am soziokulturellen Leben).
- Schulbedarfe im Rechtskreis SGB XII werden i.d.R. durch das Sozialamt bzw. Ausländeramt mit den Lebensunterhaltsleistungen ausgezahlt und sind daher hier nicht aufgeführt.

Quelle: Jobcenter KomBA-ABI (OPEN/PROSOZ-Auswertung BuT), Datenstand 12.02.2024

**Übersicht Eintritte Eingliederungsleistungen
FB 55 Jobcenter (gesamt)**

Datenstand: 13.02.2024

Eingliederungsleistungen 2024	Jan Ist	Jan Ist kum	Jan 2023 Ist kum
Aktivierung und berufliche Eingliederung	63	63	25
Förd. aus dem VB	22	22	18
§ 45 SGB III MAT Vergabe	6	6	
§ 45 SGB III MAT eingelöst. AVGS	23	23	3
AVGS ausgegeben	33	33	13
§ 45 SGB III MAG (Zuweisung u. AVGS)	10	10	4
AVGS-MPAV (1. Rate eingelöst)	1	1	
AVGS-MPAV (ausgegeben)			1
Probebeschäftigung und Arbeitshilfen für behinderte Menschen (§ 46 Abs.1 und 2 SGB III)	1	1	
Berufswahl und Berufsausbildung			
Zuschüsse zur Ausbildungsvergütung behinderter und schwerbehinderter Menschen (§ 73 SGB III)			
BaE			
AsA assistierte Ausbildung (§ 130 SGB III)			
EQ und EQ+			
Berufliche Weiterbildung	5	5	2
FbW eingelöste BGS	5	5	2
nachträgl. Erwerb HSA			
FbW Vergabemaßnahmen			
FbA Förderung beschäftigter Arbeitnehmer (§ 82 Abs. 3 SGB III)			
Reha-FbW (§ 117 SGB III)			
BGS ausgegeben	4	4	3
Aufnahme einer Erwerbstätigkeit	7	7	4
EGZ (§§ 88, 89 SGB III)	7	7	4
EGZ für behinderte Menschen (§ 90 SGB III)			
ESG Einstiegsgeld			
Leistungen zur Eingliederung von Selbständigen			
Eingliederung von LZA (§ 16 e SGB II)			
Beschäftigung schaffende Maßnahmen	377	377	383
AGH MAE	377	377	382
TaAM LKZ Teilhabe am Arbeitsmarkt (§ 16 i SGB II)			1
Sonstige und Freie Förderung			
Freie Förderung § 16 f SGB II			

Quelle: Fachbereich 55 Jobcenter (CIM - Controlling-Tool Integrationen und Maßnahmen)

Übersicht Eintritte Eingliederungsleistungen

Standort Bitterfeld

Datenstand: 13.02.2024

Eingliederungsleistungen 2024	Jan Ist	Jan Ist kum	Jan 2023 Ist kum
Aktivierung und berufliche Eingliederung	32	32	15
Förd.aus dem VB	13	13	11
§ 45 SGB III MAT Vergabe	3	3	
§ 45 SGB III MAT eingelöst. AVGS	11	11	2
<i>AVGS ausgegeben</i>	<i>19</i>	<i>19</i>	<i>5</i>
§ 45 SGB III MAG (Zuweis.+AVGS)	4	4	2
AVGS-MPAV (1. Rate eingelöst)	1	1	
AVGS-MPAV (ausgegeben)	1	1	1
Probebeschäftigung und Arbeitshilfen für behinderte Menschen (§46 Abs.1 und 2 SGB III)			
Berufswahl und Berufsausbildung			
Zuschüsse zur Ausbildungsvergütung behinderter und schwerbehinderter Menschen (§ 73 SGB III)			
BaE			
AsA assistierte Ausbildung (§ 130 SGB III)			
EQ und EQ+			
Berufliche Weiterbildung	3	3	1
FbW eingelöste BGS	3	3	1
nachträgl. Erwerb HSA			
FbW Vergabemaßnahmen			
FbA - Förderung beschäftigter Arbeitnehmer (§ 82 Abs. 3 SGB III)			
Reha-FbW (§ 117 SGB III)			
<i>BGS ausgegeben</i>	<i>3</i>	<i>3</i>	<i>1</i>
Aufnahme einer Erwerbstätigkeit	5	5	3
EGZ (§§ 88, 89 SGB III)	5	5	3
EGZ f. behinderte Menschen (§ 90 SGB III)			
ESG Einstiegsgeld			
Leistungen z. Eingl. v. Selbständigen			
Eingliederung von LZA (§ 16 e SGB II ab 01.01.2019)			
Beschäftigung schaffende Maßnahmen	150	150	146
AGH MAE (ohne StaTA*)	150	150	146
TaAM LKZ Teilhabe am Arbeitsmarkt (§ 16 i SGB II)			
Sonstige und Freie Förderung			
Freie Förderung § 16 f SGB II			

Quelle: Fachbereich 55 Jobcenter (CIM - Controlling-Tool Integrationen und Maßnahmen)

**Übersicht Eintritte Eingliederungsleistungen
Standort Köthen**

Datenstand: 13.02.2024

Eingliederungsleistungen 2024	Jan Ist	Jan Ist kum	Jan 2023 Ist kum
Aktivierung und berufliche Eingliederung	26	26	10
Förd.aus dem VB	7	7	7
§ 45 SGB III MAT Vergabe	3	3	
§ 45 SGB III MAT eingelöst. AVGS	11	11	1
AVGS ausgegeben	10	10	3
§ 45 SGB III MAG (Zuweis.+AVGS)	5	5	2
AVGS-MPAV (1. Rate eingelöst)			
AVGS-MPAV (ausgegeben)			
Probebeschäftigung und Arbeitshilfen für behinderte Menschen (§46 Abs.1 und 2 SGB III)			
Berufswahl und Berufsausbildung			
Zuschüsse zur Ausbildungsvergütung behinderter und schwerbehinderter Menschen (§ 73 SGB III)			
BaE			
AsA assistierte Ausbildung (§ 130 SGB III)			
abH			
EQ und EQ+			
Berufliche Weiterbildung	2	2	1
FbW eingelöste BGS	2	2	1
nachträgl. Erwerb HSA			
FbW Vergabemaßnahmen			
FbA - Förderung beschäftigter Arbeitnehmer (§ 82 Abs. 3 SGB III)			
Reha-FbW (§ 117 SGB III)			
BGS ausgegeben	1	1	2
Aufnahme einer Erwerbstätigkeit	2	2	1
EGZ (§§ 88, 89 SGB III)	2	2	1
EGZ f. behinderte Menschen (§ 90 SGB III)			
ESG Einstiegsgeld			
Leistungen z. Ingl. v. Selbständigen			
Eingliederung von LZA (§ 16 e SGB II ab 01.01.2019)			
Beschäftigung schaffende Maßnahmen	182	182	187
AGH MAE (ohne StaTA*)	182	182	186
TaAM LKZ Teilhabe am Arbeitsmarkt (§ 16 i SGB II)			1
Sonstige und Freie Förderung			
Freie Förderung § 16 f SGB II			

Quelle: Fachbereich 55 Jobcenter (CIM - Controlling-Tool Integrationen und Maßnahmen)

Übersicht Eintritte Eingliederungsleistungen

Standort Zerbst

Datenstand: 13.02.2024

Eingliederungsleistungen 2024	Jan Ist	Jan Ist kum	Jan 2023 Ist kum
Aktivierung und berufliche Eingliederung	5	5	
Förd. aus dem VB	2	2	
§ 45 SGB III MAT Vergabe			
§ 45 SGB III MAT eingelöst. AVGS	1	1	
AVGS ausgegeben	4	4	5
§ 45 SGB III MAG (Zuweis.+AVGS)	1	1	
AVGS-MPAV (1. Rate eingelöst)			
AVGS-MPAV (ausgegeben)			
Probefbeschäftigung und Arbeitshilfen für behinderte Menschen (§ 46 Abs. 1 und 2 SGB III)	1	1	
Berufswahl und Berufsausbildung			
Zuschüsse zur Ausbildungsvergütung behinderter und schwerbehinderter Menschen (§ 73 SGB III)			
BaE			
AsA assistierte Ausbildung (§ 130 SGB III)			
EQ und EQ+			
Berufliche Weiterbildung			
FbW eingelöste BGS			
nachträgl. Erwerb HSA			
FbW Vergabemaßnahmen			
FbA Förderung beschäftigter Arbeitnehmer (§ 82 Abs. 3 SGB III)			
Reha-FbW (§ 117 SGB III)			
BGS ausgegeben			
Aufnahme einer Erwerbstätigkeit			
EGZ (§§ 88, 89 SGB III)			
EGZ für behinderte Menschen (§ 90 SGB III)			
ESG Einstiegsgeld			
Leistungen zur Eingliederung von Selbständigen			
Eingliederung von LZA (§ 16 e SGB II)			
Beschäftigung schaffende Maßnahmen	45	45	50
AGH MAE	45	45	50
TaAM LKZ Teilhabe am Arbeitsmarkt (§ 16 i SGB II)			
Sonstige und Freie Förderung			
Freie Förderung § 16 f SGB II			

Quelle: Fachbereich 55 Jobcenter (CIM - Controlling-Tool Integrationen und Maßnahmen)

Integrationen in Erwerbstätigkeit

	Jan 2023	Feb 2023	Mrz 2023	Apr 2023	Mai 2023	Jun 2023	Jul 2023	Aug 2023	Sep 2023	Okt 2023	Nov 2023	Dez 2023	Jan 2024
Integrationen im Vorjahresmonat	69	99	111	128	94	108	126	177	176	128	80	77	57
Integrationen bis zum aktuellen Monat	57	82	84	100	90	82	96	177	181	133*	90*	70*	58*

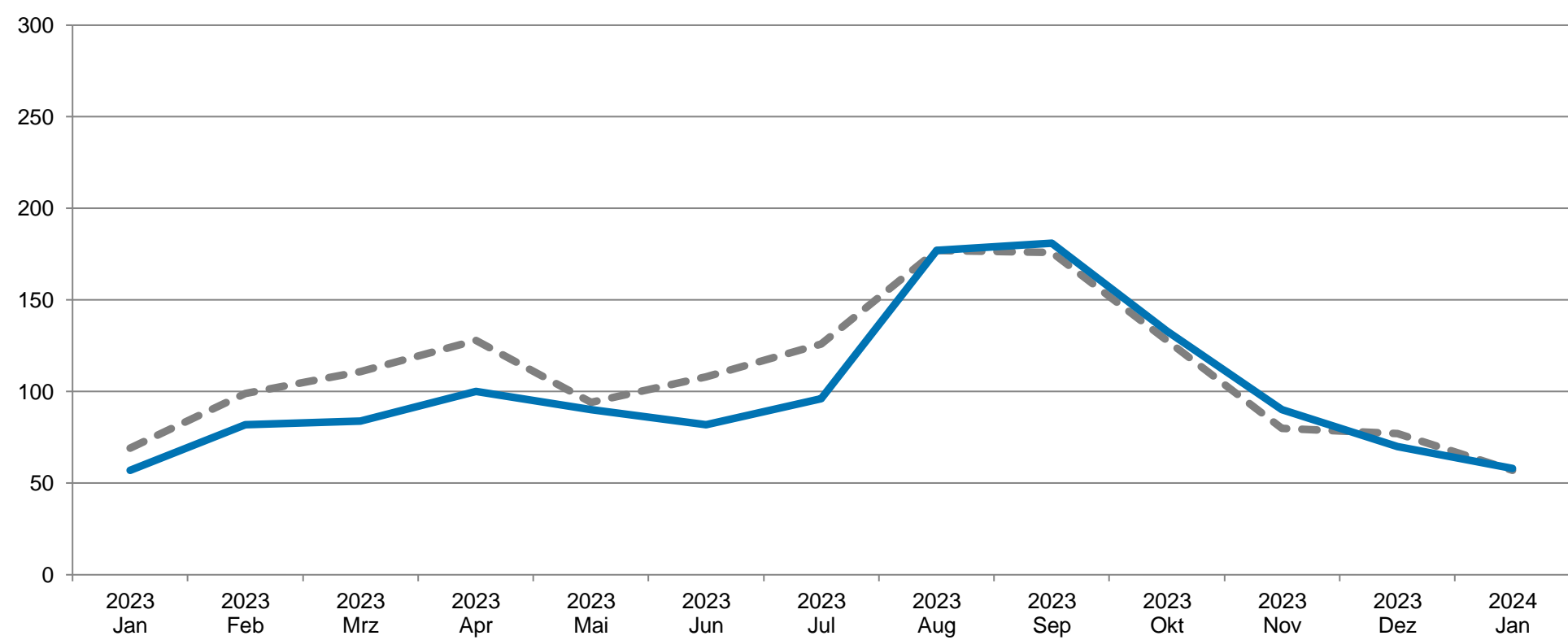
Quelle: Bundesministerium für Arbeit und Soziales (www.sgb2.info), außer * - eigene Hochrechnungsdaten FB 55 Jobcenter

Als Integrationen gelten alle Aufnahmen von sozialversicherungspflichtigen Beschäftigungen, voll qualifizierende berufliche Ausbildungen oder selbständige Erwerbstätigkeit von erwerbsfähigen Leistungsberechtigten - unabhängig davon, ob die Hilfebedürftigkeit durch die Erwerbstätigkeit beendet wird oder ob sich der Arbeitslosigkeitsstatus (arbeitslos, nicht arbeitslos arbeitssuchend, nicht arbeitsuchend) durch die Erwerbstätigkeit ändert.

Integrationen u.a. durch folgende Arbeitsaufnahmen (interne Auswertung)	Jan 2023	Feb 2023	Mrz 2023	Apr 2023	Mai 2023	Jun 2023	Jul 2023	Aug 2023	Sep 2023	Okt 2023	Nov 2023	Dez 2023	Jan 2024
sv-pfl. Beschäftigung - selbst gesucht	43	71	70	85	68	68	73	85	103	108	65	55	49
sv-pfl. Beschäftigung - nach MAG (ggf. nach Vermittlungsvorschlag)	4	2	5	5	10	4	8	7	9	14	6	7	5
sv-pfl. Beschäftigung - nach Initiativ- und Vermittlungsvorschlag	3	6	5	8	11	5	9	8	8	11	8	7	3
sv-pfl. Beschäftigung - durch private Arbeitsvermittler	0	0	0	0	0	0	1	0	1	0	1	0	0
Berufsausbildung	1	1	2	1	2	1	2	74	62	9	3	0	1
Selbstständigkeit	3	1	1	2	8	3	3	0	0	2	2	1	0
sonstige Arbeitsaufnahmen (keine statistischen Integrationen)													
Minijob	29	39	37	45	36	37	40	39	46	43	30	26	38

Integrationen

--- Integrationen Vorjahr — Integrationen aktuell



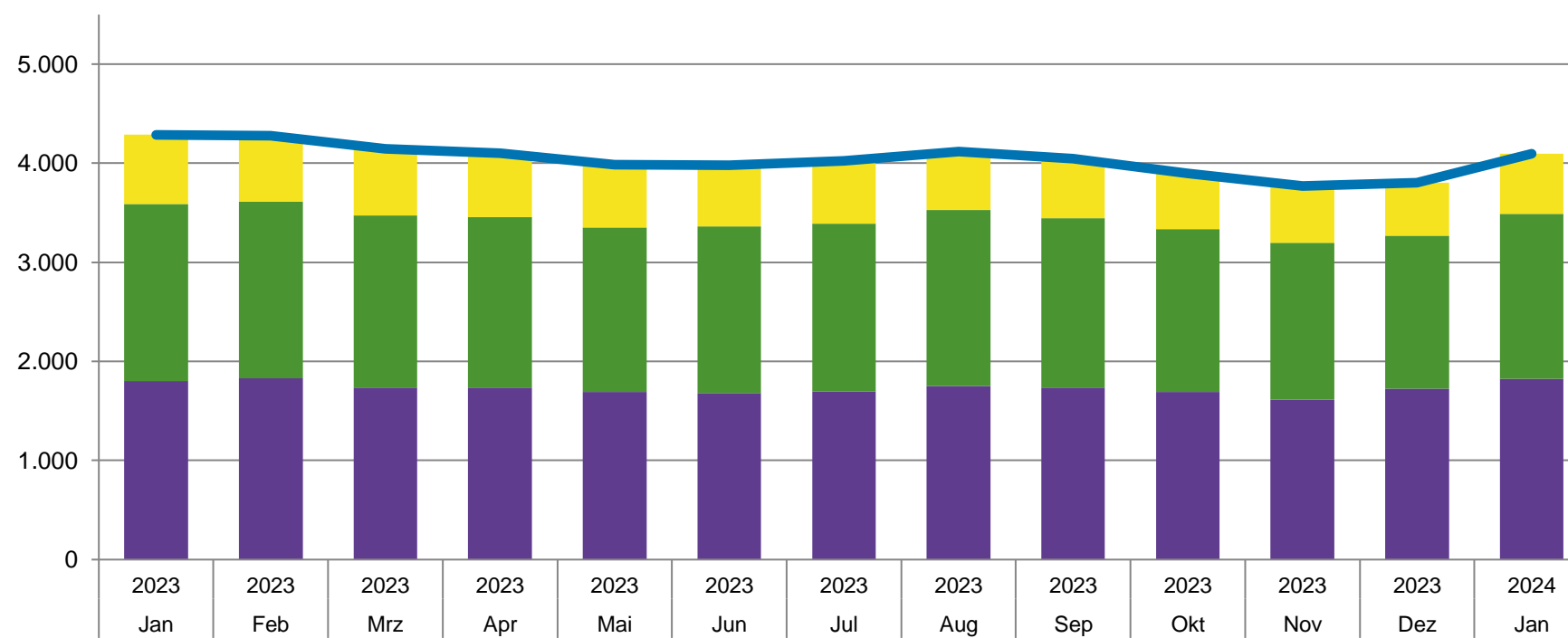
Arbeitsmarktdaten

Arbeitslose SGB II	Jan 2023	Feb 2023	Mrz 2023	Apr 2023	Mai 2023	Jun 2023	Jul 2023	Aug 2023	Sep 2023	Okt 2023	Nov 2023	Dez 2023	Jan 2024
Bitterfeld	1.801	1.830	1.734	1.737	1.693	1.680	1.698	1.753	1.735	1.693	1.617	1.726	1.823
Köthen	1.790	1.781	1.739	1.719	1.657	1.680	1.693	1.775	1.712	1.643	1.582	1.542	1.664
Zerbst	695	666	670	645	635	619	631	590	600	559	571	534	611
Jobcenter gesamt	4.286	4.277	4.143	4.101	3.985	3.979	4.022	4.118	4.047	3.895	3.770	3.802	4.098
davon	Männer SGB II	2.215	2.225	2.145	2.114	2.106	2.096	2.130	2.116	2.026	1.987	2.040	2.202
	Frauen SGB II	2.071	2.052	1.998	1.987	1.879	1.883	1.892	1.943	1.869	1.783	1.762	1.896
	unter 25 Jahren	366	383	384	392	373	373	432	513	429	369	348	360
	Ü50 bis 55	451	432	409	401	376	380	377	377	387	371	368	390
	Ü55 und älter	1.019	1.042	991	972	939	940	950	969	1.001	962	985	998

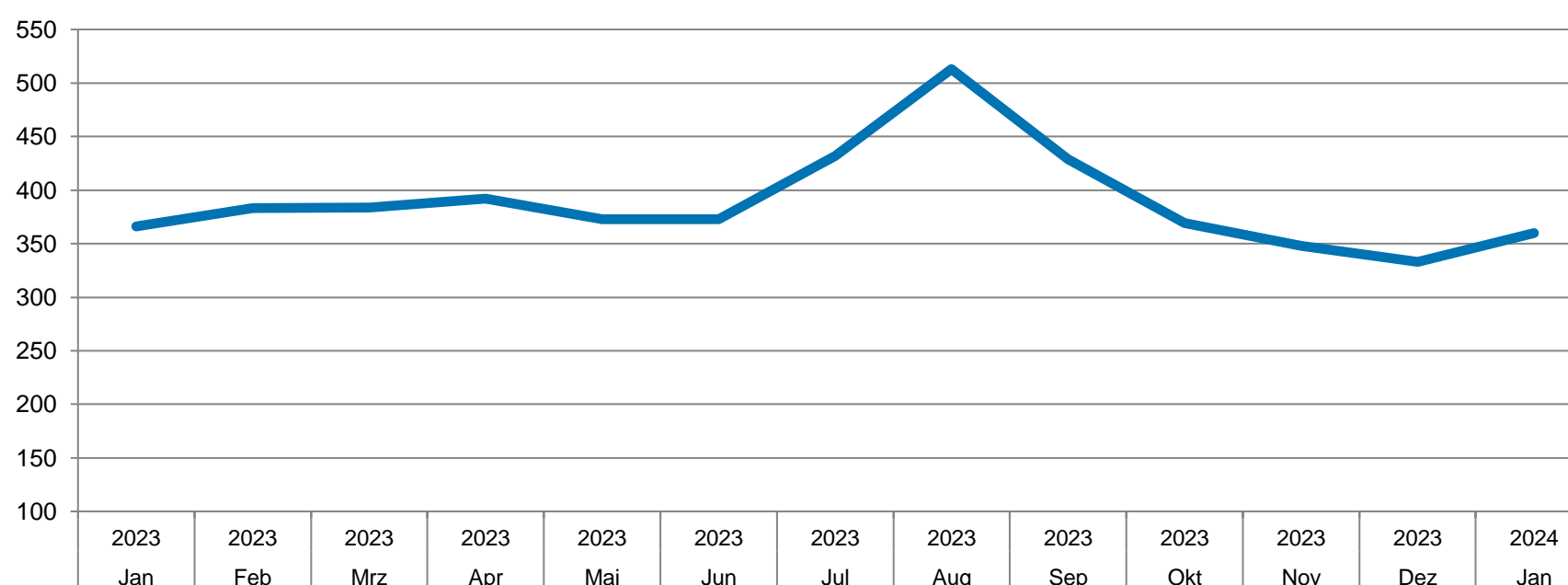
Veränderung zum	
VM	VJM
+ 97	+ 22
+ 122	- 126
+ 77	- 84
+ 296	- 188
+ 162	- 13
+ 134	- 175
+ 27	- 6
+ 26	- 61
+ 88	+ 67

Quelle: Statistik der Bundesagentur für Arbeit

Bestand an Arbeitslosen (Rechtskreis SGB II)



Bestand an Arbeitslosen unter 25 Jahren (Rechtskreis SGB II)

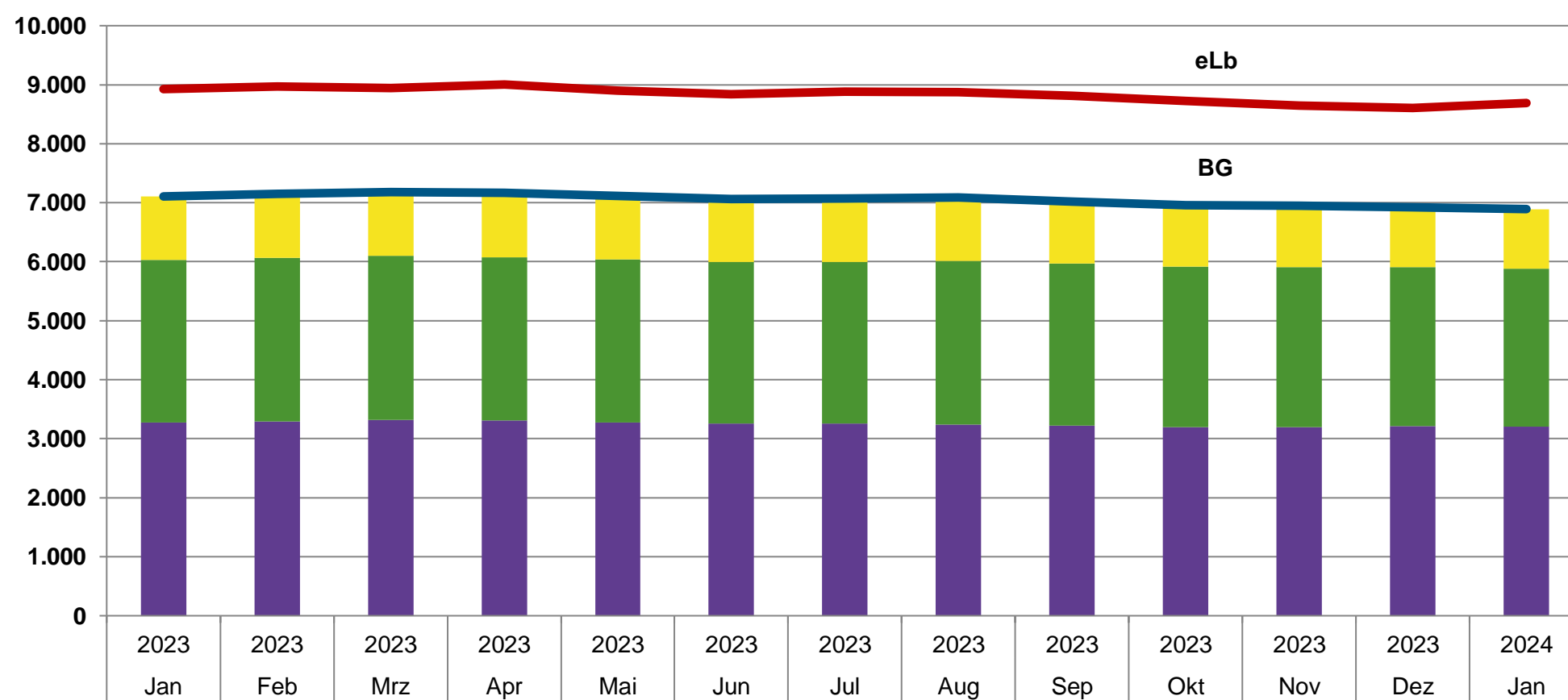


Bedarfsgemeinschaftsdaten und Leistungsempfänger

Daten nach Wartezeit von drei Monaten

	Jan	Feb	Mrz	Apr	Mai	Jun	Jul	Aug	Sep	Okt	°Nov	°Dez	°Jan	Veränderung zum		
	2023	2023	2023	2023	2023	2023	2023	2023	2023	2023	2023	2023	2024	VM	VJM	
Bitterfeld	3.272	3.293	3.323	3.311	3.277	3.257	3.257	3.243	3.224	3.192	3.193	3.213	3.206	- 7	- 66	
Köthen	2.762	2.770	2.779	2.764	2.763	2.736	2.741	2.772	2.747	2.721	2.711	2.694	2.672	- 22	- 90	
Zerbst	1.074	1.090	1.078	1.090	1.074	1.071	1.071	1.072	1.048	1.041	1.042	1.019	1.014	- 5	- 60	
Bedarfs- gemeinschaften	7.108	7.153	7.180	7.165	7.114	7.064	7.069	7.087	7.019	6.954	6.946	6.926	6.892	- 34	- 216	
davon	mit 1 Person	4.306	4.346	4.382	4.376	4.355	4.336	4.321	4.370	4.330	4.310					
	mit 2 Personen	1.451	1.452	1.441	1.433	1.411	1.389	1.391	1.370	1.353	1.333					
	mit 3 Personen	650	655	650	646	645	640	649	640	628	607					
	mit 4 Personen oder mehr	701	700	707	710	703	699	708	706	708	704					
erwerbsfähige Leistungs- berechtigte (ELB)	8.923	8.966	8.945	9.003	8.897	8.838	8.886	8.869	8.814	8.721	8.645	8.606	8.686	+ 80	- 237	
nicht erwerbsfähige Leistungsberechtigte (NEF)	2.736	2.729	2.748	2.737	2.747	2.738	2.710	2.697	2.661	2.606	2.521	2.575	2.598	+ 23	- 138	
Summe: Regelleistungs- berechtigte (RLB)	11.659	11.695	11.693	11.740	11.644	11.576	11.596	11.566	11.475	11.327	11.166	11.181	11.284	+ 103	- 375	

Quelle: Statistik der Bundesagentur für Arbeit - Daten nach Wartezeit von drei Monaten, außer:
° Hochrechnungsdaten der Statistik der Bundesagentur für Arbeit und des FB 55 Jobcenter



Jan 2024

Bestand Arbeitslose*

	6-Monats-Trend (zum Vormonat)	Arbeitslose	Quote ¹⁾
SGB III (Agentur für Arbeit)	+183	1.907	2,5%
SGB II (Jobcenter)	+296	4.098	5,4%

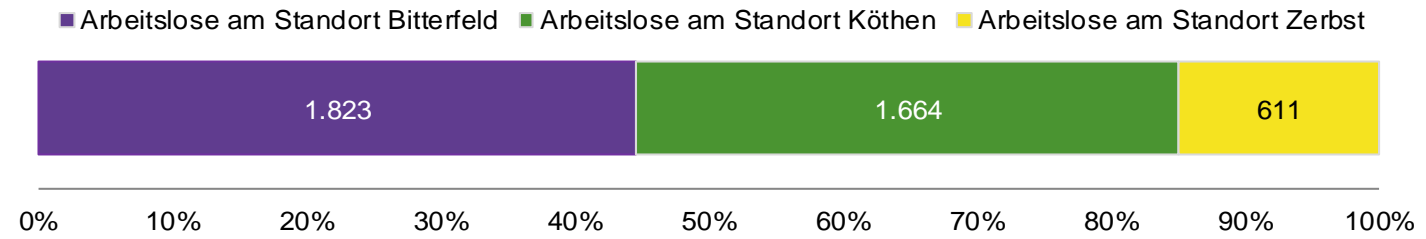
¹⁾ bezogen auf alle zivilen Erwerbspersonen

SGB II nach Standorten des Jobcenters:

Standort Bitterfeld	+97	1.823	(44,5%)
Standort Köthen	+122	1.664	(40,6%)
Standort Zerbst	+77	611	(14,9%)

*Quelle: Statistik der Bundesagentur für Arbeit

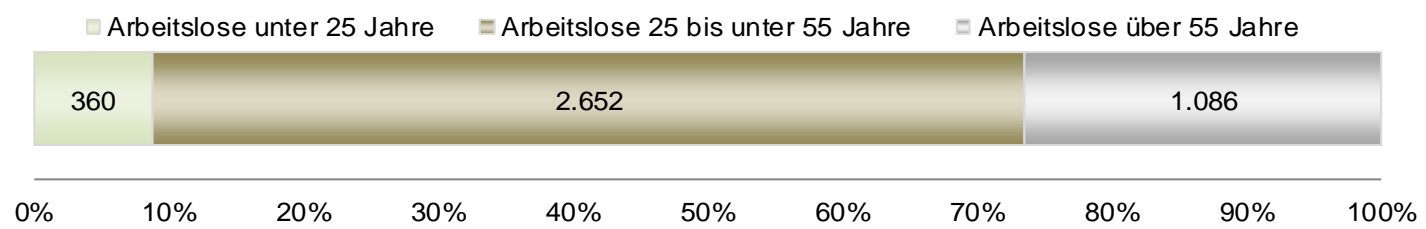
Arbeitslose SGB II nach Standort*



Arbeitslose nach Alter*

	unter 25 Jahre	25 bis unter 55 Jahre	über 55 Jahre
SGB II (Jobcenter)	360 (8,8%)	2.652 (64,7%)	1.086 (26,5%)

Arbeitslose nach Alter*



*Quelle: Statistik der Bundesagentur für Arbeit

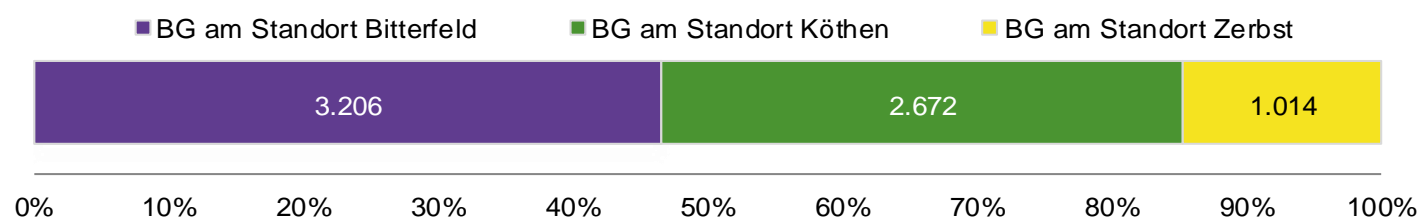
Bedarfsgemeinschaften*

	6-Monats-Trend (zum Vormonat)	BG	
SGB II (Jobcenter)	-34	6.892	
Nach Standorten ²⁾ des Jobcenters:			
Standort Bitterfeld	-7	3.206	(46,5%)
Standort Köthen	-22	2.672	(38,8%)
Standort Zerbst	-5	1.014	(14,7%)

*Quelle: Statistik der Bundesagentur für Arbeit

²⁾Quelle: Berechnung Jobcenters

Bedarfsgemeinschaften nach Standort²⁾

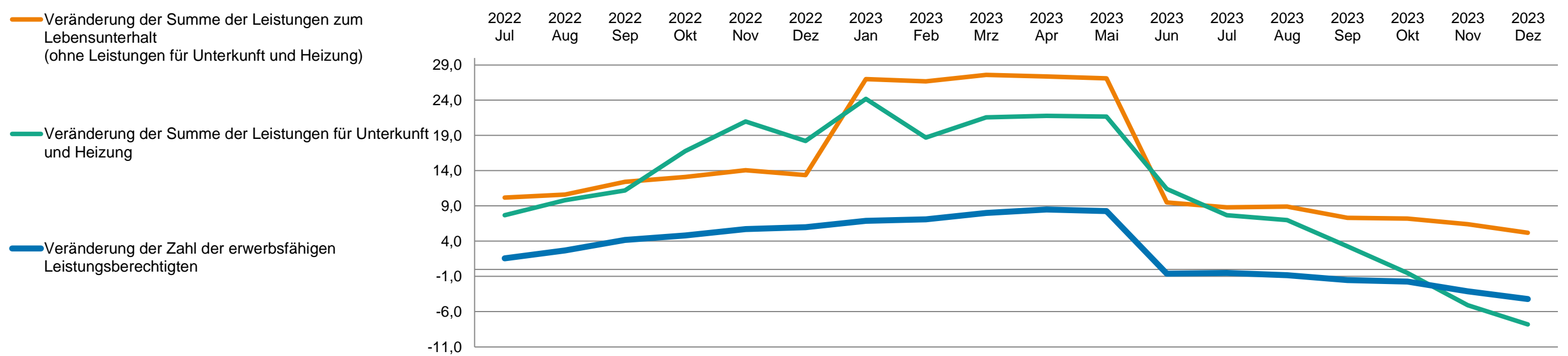


Kennzahlen nach § 48a SGB II

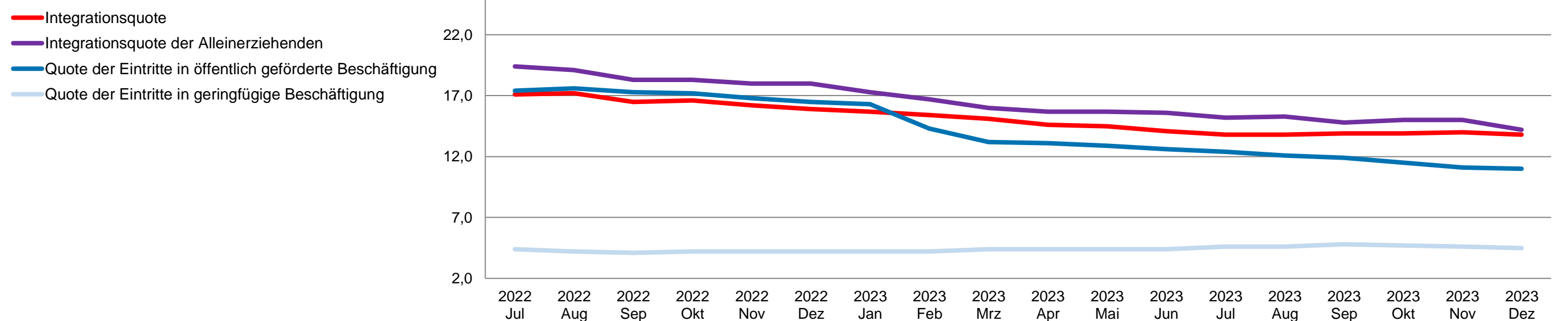
		Jul 2022	Aug 2022	Sep 2022	Okt 2022	Nov 2022	Dez 2022	Jul 2023	Aug 2023	Sep 2023	° Okt 2023	° Nov 2023	° Dez 2023
K1	Veränderung der Summe der Leistungen zum Lebensunterhalt (ohne Leistungen für Unterkunft und Heizung)	10,2	10,6	12,4	13,1	14,1	13,4	8,8	8,9	7,3	7,2	6,4	5,2
K1E1	Veränderung der Summe der Leistungen für Unterkunft und Heizung	7,7	9,8	11,2	16,8	21,0	18,2	7,7	7,0	3,3	-0,5	-5,1	-7,8
K1E2	Veränderung der Zahl der erwerbsfähigen Leistungsberechtigten	1,6	2,7	4,2	4,8	5,7	6,0	-0,5	-0,8	-1,5	-1,7	-3,1	-4,2
K1E3	Durchschnittliche Zugangsrate der erwerbsfähigen Leistungsberechtigten	3,5	3,6	3,7	3,8	3,9	3,9	3,2	3,1	3,0	3,0	2,9	2,8
K1E4	Durchschnittliche Abgangsrate der erwerbsfähigen Leistungsberechtigten	3,3	3,3	3,4	3,4	3,4	3,4	3,2	3,2	3,1	3,1	3,2	3,2
K2	Integrationsquote	17,1	17,2	16,5	16,6	16,2	15,9	13,8	13,8	13,9	13,9	14,0	13,8
K2E1	Quote der Eintritte in geringfügige Beschäftigung	4,4	4,2	4,1	4,2	4,2	4,2	4,6	4,6	4,8	4,7	4,6	4,5
K2E2	Quote der Eintritte in öffentlich geförderte Beschäftigung	17,6	17,3	17,2	16,8	16,5	16,3	12,1	11,9	11,5	11,1	11,0	11,0
K2E3	Kontinuierliche Beschäftigung nach Integration (Werte erst nach 12 Monaten verfügbar)	65,7	64,8	65,5	64,9	64,0	64,1				-998,0	-998,0	-998,0
K2E4	Integrationsquote der Alleinerziehenden	19,4	19,1	18,3	18,3	18,0	18,0	15,2	15,3	14,8	15,0	15,0	14,2
K3	Veränderung des Bestands an Langzeitleistungsbeziehern	-7,2	-7,3	-7,5	-7,7	-7,6	-7,7	-6,0	-5,4	-5,4	-5,1	-5,6	-5,4
K3E1	Integrationsquote der Langzeitleistungsbezieher	12,0	12,0	11,1	11,0	10,7	10,6	8,9	8,9	9,1	9,0	8,9	8,6
K3E2	Aktivierungsquote der Langzeitleistungsbezieher	13,1	12,7	13,1	12,9	12,8	11,4	12,5	12,8	13,8	14,6	15,3	13,6
K3E3	Durchschnittliche Zugangsrate der Langzeitleistungsbezieher	1,4	1,4	1,4	1,4	1,4	1,4	1,3	1,3	1,3	1,4	1,3	1,4
K3E4	Durchschnittliche Abgangsrate der Langzeitleistungsbezieher	2,0	2,0	2,0	2,1	2,1	2,0	1,8	1,8	1,8	1,8	1,8	1,8

Quelle: Bundesministerium für Arbeit und Soziales (www.sgb2.info) mit Datenquelle Statistik der Bundesagentur für Arbeit
 K Kennzahl
 E Ergänzungsgröße
 * Daten mit verkürzter Wartezeit, daher nur vorläufig gültig. Endgültige Daten haben eine Wartezeit von drei Monaten.
 Erläuterungen des BMAS zu den Kennzahlen erhalten Sie im Internet unter der Adresse: <http://www.sgb2.info>

Entwicklung der Kennzahl K1 mit Ergänzungsgrößen



Entwicklung der Kennzahl K2 mit Ergänzungsgrößen



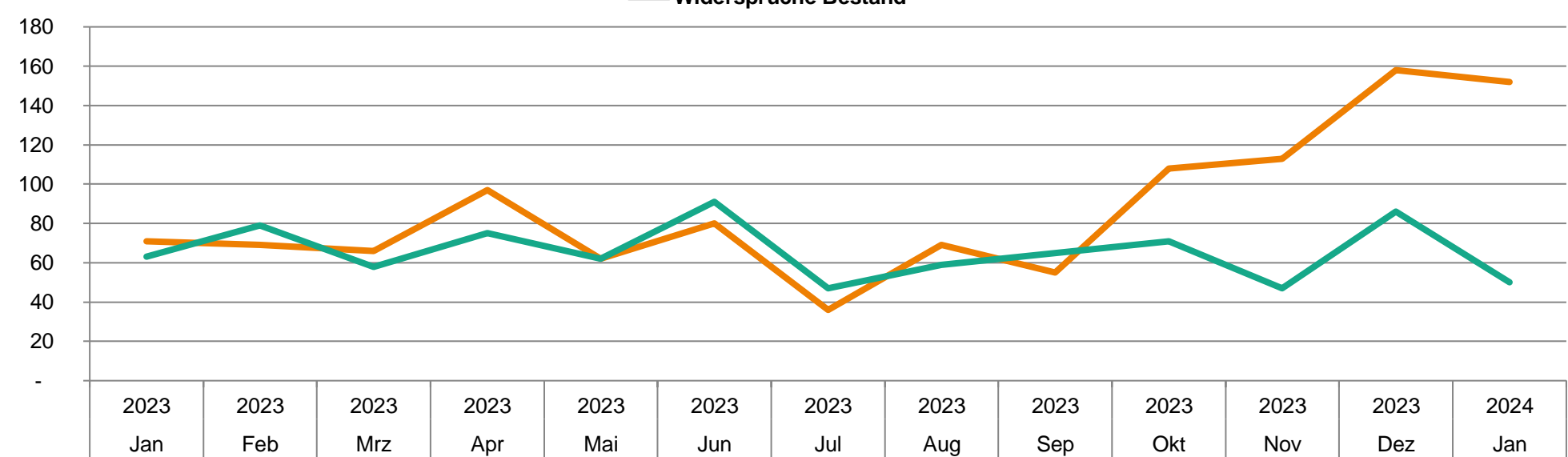
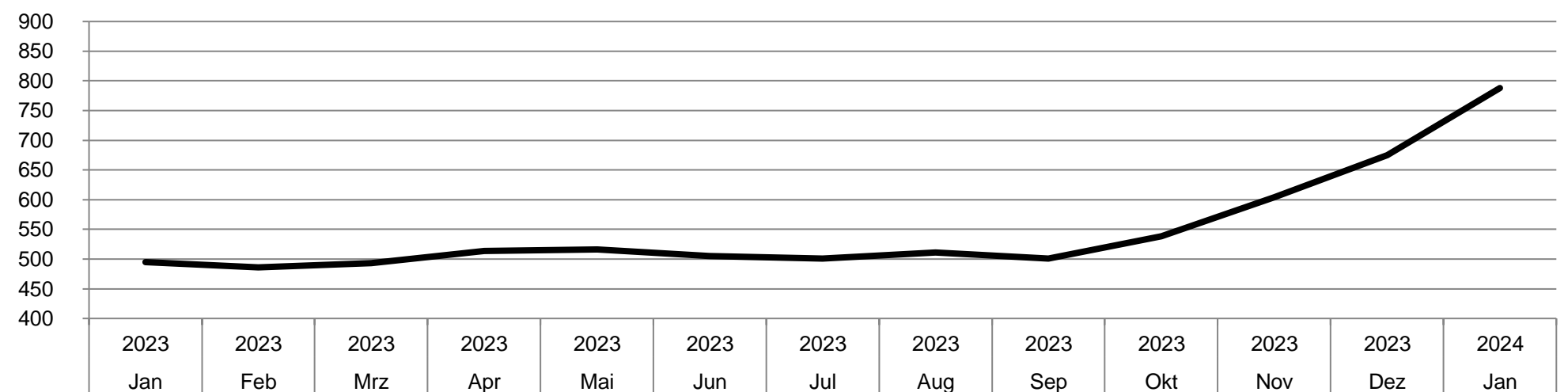
Vergleich der zKT's in Sachsen-Anhalt (Datenstand: September 2023)

Region	K1	K2	K3
JC Anhalt-Bitterfeld (04208)	7,3	13,9	-5,4
JC Altmarkkreis Salzwedel (04546)	16,0	16,9	-3,8
JC Burgenlandkreis (04418)	16,9	15,5	-8,0
JC Harz (04306)	10,0	15,4	-5,1
JC Saalekreis (04412)	13,1	18,5	-6,8
JC Salzlandkreis (04308)	8,1	15,4	-5,0

Widersprüche

Bestand ¹		Jan 2023	Feb 2023	Mrz 2023	Apr 2023	Mai 2023	Jun 2023	Jul 2023	Aug 2023	Sep 2023	Okt 2023	Nov 2023	Dez 2023	Jan 2024
Widersprüche	Bestand	495	486	493	514	516	505	501	511	501	538	604	675	788
	Zugang	71	69	66	97	62	80	36	69	55	108	113	158	152
	Abgang	63	79	58	75	62	91	47	59	65	71	47	86	50

¹ Aufgrund der stichtagsbegrenzten Datenerhebung kann es durch (zum Teil unvermeidbare) nachträgliche Erfassungen von Zu- und Abgängen zu Abweichungen der Summen aus Bestand, Zugang und Abgang kommen



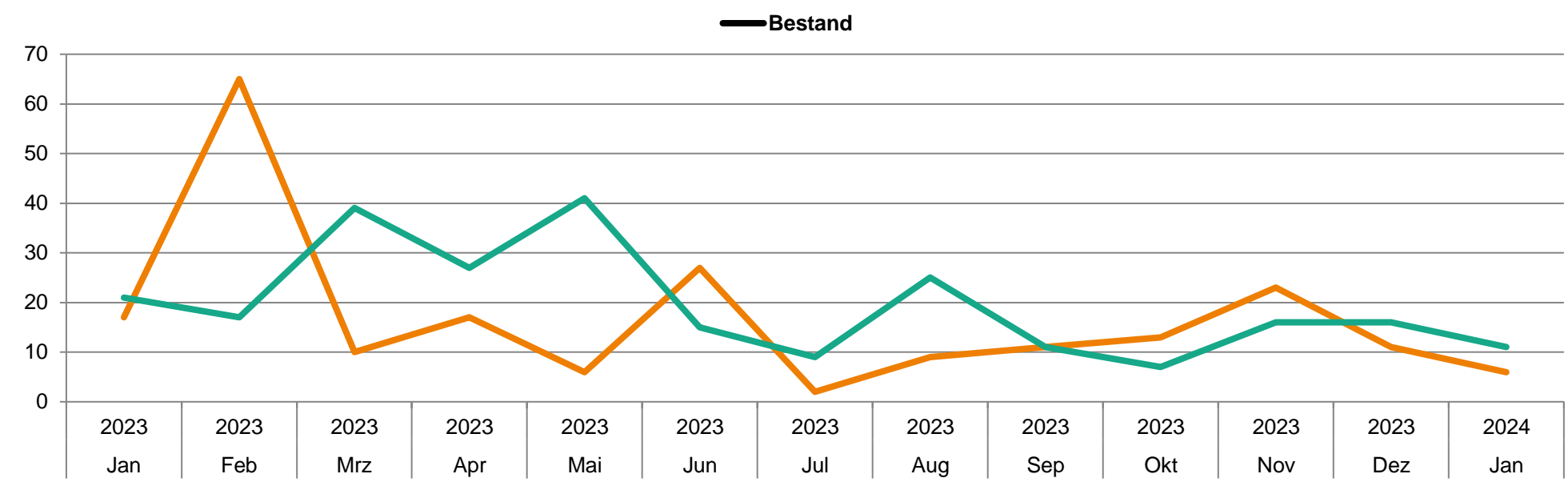
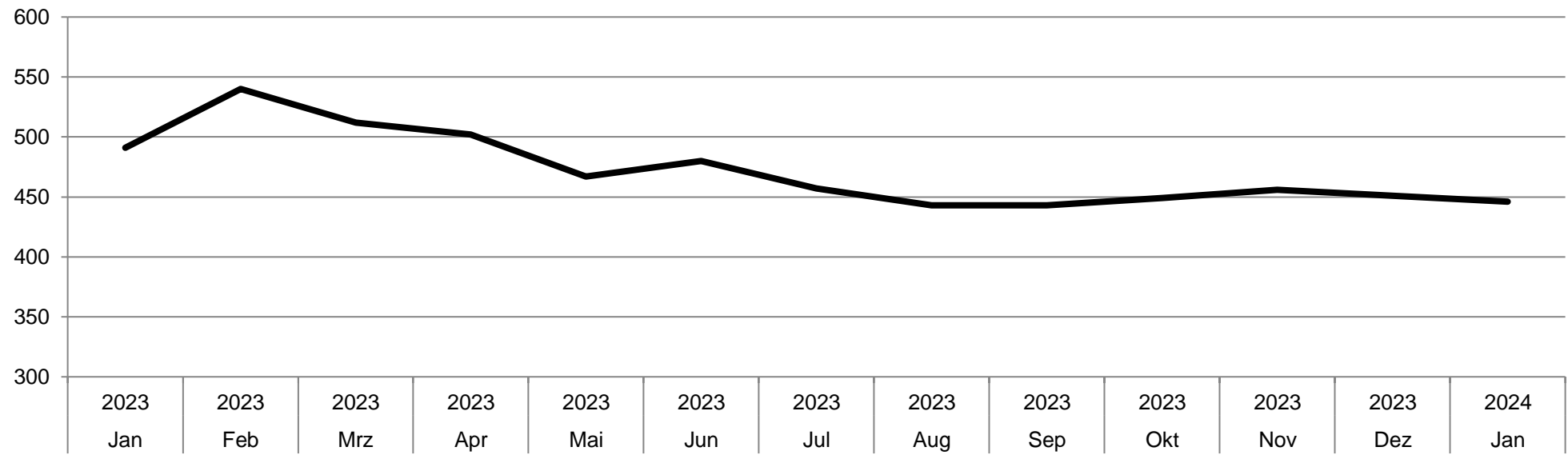
Erledigungsart		Jan 2023	Feb 2023	Mrz 2023	Apr 2023	Mai 2023	Jun 2023	Jul 2023	Aug 2023	Sep 2023	Okt 2023	Nov 2023	Dez 2023	Jan 2024
Widersprüche	stattgegeben	16	20	15	17	7	18	8	14	11	17	7	14	7
	teilweise stattgegeben	2	15	14	6	13	17	9	8	7	7	9	7	1
	zurückgewiesen	37	41	27	46	36	48	24	37	30	42	26	60	35
	Sonstige Erledigung / Rücknahme des Widerspruchs	8	3	2	6	6	8	6	0	1	5	5	5	7
	Gesamt	63	79	58	75	62	91	47	59	49	71	47	86	50

Widersprüche nach Stattgabegrund		Jan 2023	Feb 2023	Mrz 2023	Apr 2023	Mai 2023	Jun 2023	Jul 2023	Aug 2023	Sep 2023	Okt 2023	Nov 2023	Dez 2023	Jan 2024
Widersprüche	nachgereichte Unterlagen	8	15	9	11	2	8	7	8	8	8	3	9	3
	fehlerhafter Rechtsanwendung	5	9	7	5	9	9	6	4	12	9	8	5	4
	unzureichender Sachverhaltsaufklärung	2	4	6	7	4	11	2	6	8	6	3	5	1
	neue / geänderte Rechtsprechung	0	0	1	0	1	0	0	4	0	0	0	0	0
	neue / geänderte Weisungslage	2	7	5	1	4	6	2	0	2	1	0	1	0
	Stattgabe wegen Gesetzesänderung	1	0	1	0	0	1	0	0	0	0	2	1	0
	Gesamt	18	35	29	24	20	35	17	22	30	24	16	21	8
Stattgabequote	28,6%	44,3%	50,0%	32,0%	32,3%	38,5%	36,2%	37,3%	61,2%	33,8%	34,0%	24,4%	16,0%	

Klagen

Bestand ¹		Jan 2023	Feb 2023	Mrz 2023	Apr 2023	Mai 2023	Jun 2023	Jul 2023	Aug 2023	Sep 2023	Okt 2023	Nov 2023	Dez 2023	Jan 2024
Klagen	Bestand	491	540	512	502	467	480	457	443	443	449	456	451	446
	Zugang	17	65	10	17	6	27	2	9	11	13	23	11	6
	Abgang	21	17	39	27	41	15	9	25	11	7	16	16	11
Einstweiliger Rechtsschutz	Bestand	2	2	2	4	3	2	2	3	4	5	8	8	7
	Zugang	1	1	0	3	2	1	1	2	2	2	4	3	1
	Abgang	1	1	0	1	3	2	1	1	1	1	1	3	2

¹ Aufgrund der stichtagsbegrenzten Datenerhebung kann es durch (zum Teil unvermeidbare) nachträgliche Erfassungen von Zu- und Abgängen zu Abweichungen der Summen aus Bestand, Zugang und Abgang kommen



Erledigungsart ¹		Jan 2023	Feb 2023	Mrz 2023	Apr 2023	Mai 2023	Jun 2023	Jul 2023	Aug 2023	Sep 2023	Okt 2023	Nov 2023	Dez 2023	Jan 2024
Klagen	stattgegeben mit Urteil/Beschluss	0	1	1	0	1	0	0	0	0	0	0	1	1
	teilweise mit Urteil/Beschluss	0	1	0	0	2	0	1	0	1	0	0	0	1
	abgewiesen mit Urteil/Beschluss	5	2	7	10	10	3	0	2	6	1	0	7	5
	anderweitig erledigt mit Nachgeben	4	0	2	3	1	3	0	3	0	2	3	1	1
	anderweitig erledigt mit teilw. Nachgeben	4	4	8	10	10	3	1	13	2	1	7	1	1
	anderweitig erledigt ohne Nachgeben	8	9	21	4	16	6	7	7	2	3	6	6	2
	Gesamt	21	17	39	27	40	15	9	25	11	7	16	16	11
	davon voll erfolgreich für das Jobcenter	13	11	28	14	26	9	7	9	8	4	6	13	7
Erfolgsquote ²	61,9%	64,7%	71,8%	51,9%	65,0%	60,0%	77,8%	36,0%	72,7%	57,1%	37,5%	81,3%	63,6%	

¹ Aufgrund geringer Fallzahlen wird der einstweilige Rechtsschutz nicht nach Erledigungsarten ausgewiesen

² Die Erfolgsquote ist der Anteil an Erledigungen, der auf die Erledigungsarten 1) abgewiesen mit Urteil/Beschluss und 2) anderweitig erledigt ohne Nachgeben entfällt.

Ordnungswidrigkeiten

		Jan	Feb	Mrz	Apr	Mai	Jun	Jul	Aug	Sep	Okt	Nov	Dez	Gesamt
Owi-Prüfungen	2024	60												60
	2023	20	26	34	37	54	58	49	68	51	61	67	21	546

2024 kumuliert bis zum Berichtsmonat	Bitterfeld	Köthen	Zerbst	Gesamt
Prüfungen gem. § 63 SGB II	29	28	3	60
Verwarnung ohne Verwarngeld	2	6	2	10
Verwarnung mit Verwarngeld	3	3	0	6
Bußgeld (rechtskräftig)	10	6	0	16
andere Fallerledigungen, wie Abgabe an Hauptzollamt, Strafanzeigen oder keine Verfahrenseinleitung	17	22	4	43
Summe festgesetzte Verwarn- und Bußgelder	4.032	2.079	0	6.111
Summe Einnahmen aus Verwarn- und Bußgeldern	4.234	3.014	1.207	8.455
Realisierungsquote Verwarn- und Bußgelder	105,02%	144,97%	#DIV/0!	138,37%

Verwarn- und Bußgelder

- Einnahmen im Jahr 2023
- Einnahmen bis zum aktuellen Berichtsmonat 2024
- Festsetzungen im Jahr 2023
- Festsetzungen bis zum aktuellen Berichtsmonat 2024

Außendienst

		Jan	Feb	Mrz	Apr	Mai	Jun	Jul	Aug	Sep	Okt	Nov	Dez	Gesamt
Außendienst-einsätze	2024	75												75
	2023	83	98	85	71	62	73	74	95	82	56	104	45	928

	Bitterfeld	Köthen	Zerbst	Gesamt
Prüfungen	21	51	3	75
eingesparte Bundesmittel	0	4.742	0	4.742
eingesparte Kommunale Leistungen	0	7.271	0	7.271
Gesamteinsparung	0	12.013	0	12.013

Quelle: manuelle Selbsterhebung SG 229

Unterhalt

kumulierte Jahreswerte	Bitterfeld	Köthen	Zerbst	Gesamt
Unterhaltsprüfungen	65	44	12	121
Kurzprüfung negativ	6	1	0	7
Gesamt	71	45	12	128

		Jan	Feb	Mrz	Apr	Mai	Jun	Jul	Aug	Sep	Okt	Nov	Dez	Gesamt	
Unterhaltsfälle	2024	128												128	
	2023	117	98	141	98	95	129	116	117	119	96	93	251	1.470	
Unterhaltsansprüche	tatsächliche monatliche Ersparnis ¹ des FB 55 Jobcenter	aus Heranziehung von unterhaltspflichtigen Personen	5.355 €											5.355 €	
		aus UVG-Leistungen des Jugendamtes	2.449 €												2.449 €
		Gesamt	7.804 €												7.804 €
	Forderungen² aus übergegangenen Unterhaltsansprüchen (Unterhaltsansprüche aus der Vergangenheit)	an unterhaltspflichtige Personen	14.437 €												14.437 €
		an das Jugendamt (Erstattungsansprüche)	10.815 €												10.815 €
		Gesamt	25.252 €												25.252 €
Vollstreckung	Anzahl aufgegriffener Fälle	93												93	
	Anzahl Ratenzahler und Pfändungen (unterhaltspflichtige Personen)	67												67	
	Summe Einnahmen aus Ratenzahlungen von unterhaltspflichtigen Personen	3.663 €												3.663 €	
	Summe Einnahmen aus Pfändungen bei unterhaltspflichtigen Personen	1.466 €												1.466 €	

¹Ersparnisse: sind monatliche Einsparungen von Leistungen zur Grundsicherung, die sich aufgrund der Unterhaltsermittlung errechnen und sofort im Leistungsbezug Berücksichtigung finden. Diese werden nur für den laufenden Monat ausgewiesen, können jedoch monatlich wiederkehrend wirken.

²Forderungen: sind Rückstände von Unterhaltszahlungen für die Vergangenheit, weil laufender Unterhalt nicht gezahlt wird. Hierzu werden oder wurden Titel für das Jobcenter erwirkt.

Quelle: manuelle Selbsterhebung FD 229 Owi/Unterhalt/Außendienst