

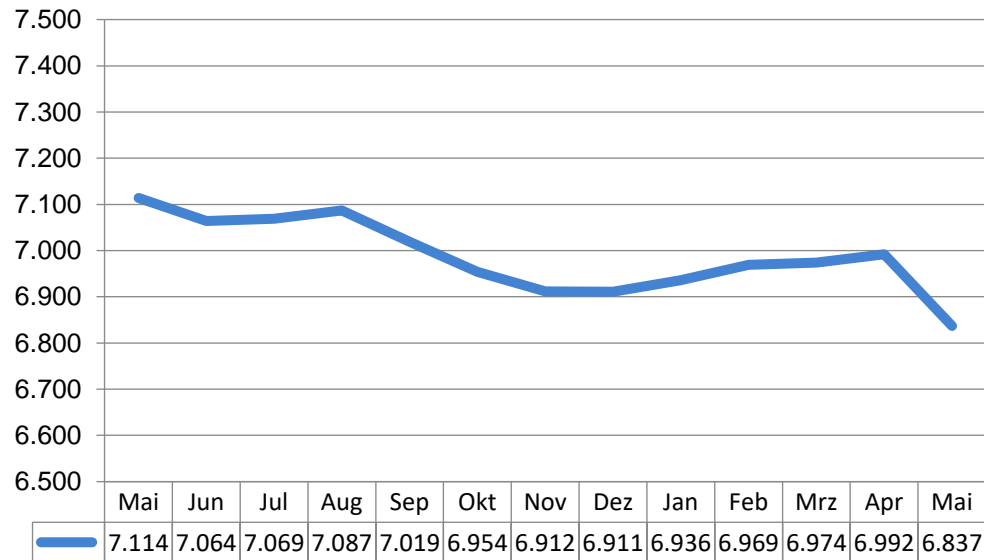
Jobcenterausschuss

FB 55

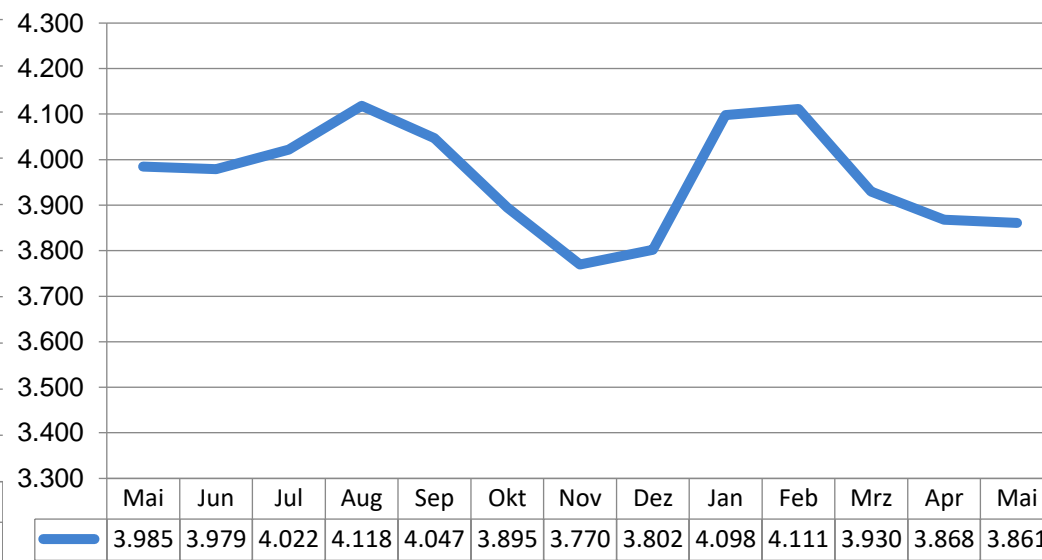
20. Juni 2024

Entwicklung des Bestands

Bedarfsgemeinschaften



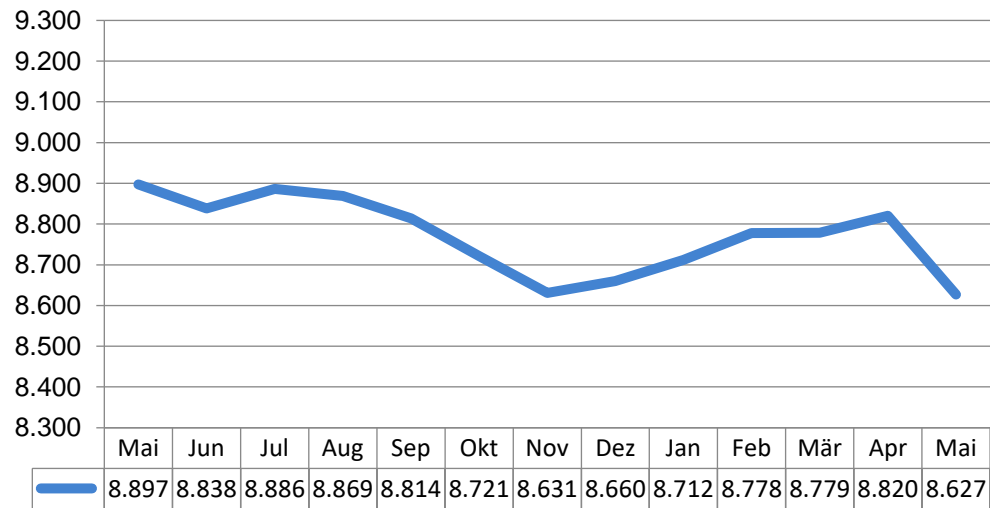
Arbeitslose



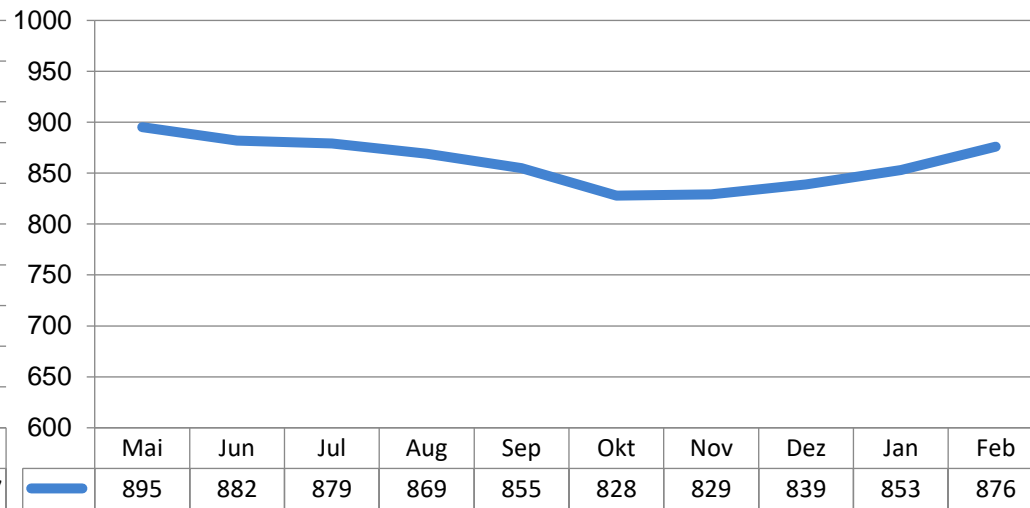
Datenstand: 04.06.2024

Entwicklung der ELB

ELB insgesamt



ELB mit ukrainischem Migrationshintergrund



Datenstand: 04.06.2024

ELB-Daten sind nur auf Grundlage festgeschriebener Werte mit Wartezeit 3 Monate verfügbar.

Personen mit ukrainischem Migrationshintergrund

Alter		Berufliche Qualifikation	
0 bis 14 Jahre	338	Helfer/in	529
15 bis unter 25 Jahre	178	Fachkraft	165
25 bis unter 55 Jahre	561	Spezialist/in	55
ab 55 Jahre	92	Hochkomplex	31
darunter Personen im Alter von 15-67 Jahren mit folgenden Merkmalen		Nicht erfasst oder keine Kenntnisse	51
Geschlecht		Status AV	
Gesamt	831	arbeitslos	321
männlich	294	arbeitsuchend	323
weiblich	537	§10 - Nichtaktivierungstatbestände vorhanden	
Deutsche Sprachkenntnisse		Erziehende ohne sichergestellte Kinderbetreuung	25
Grundkenntnisse	164	Förderung - Sprachkurse	64
Erweiterte Kenntnisse	90	Integrationen seit 01.06.2022	360
Verhandlungssicher	1	AV-Abmeldung im laufenden Monat	5
Nicht erfasst oder keine Kenntnisse	576	Bedarfsgemeinschaften	514

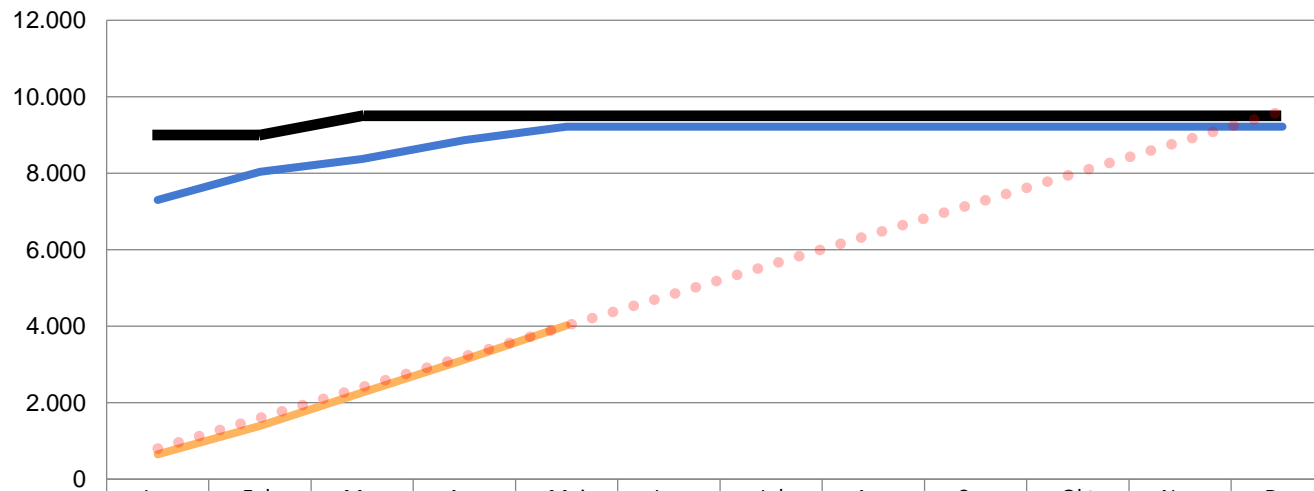
aktueller Fallbestand zum Stichtag 31.05.2024

Stand Eingliederung Jobcenter

Aktivierung und berufliche Eingliederung	627
Förderung aus dem Vermittlungsbudget (VB)	125
MAT Vergabe § 45 SGB III	42
Maßnahmen bei einem Träger (MAT) eingelöst. AVGS	344
<i>Aktivierungs- und Vermittlungsgutschein (AVGS) ausgegeben</i>	386
Maßnahmen bei einem Arbeitgeber (MAG)	99
AVGS-MPAV (1. Rate eingelöst)	1
Probebeschäftigung und Arbeitshilfen für behinderte Menschen (§46 Abs.1 und 2 SGB III)	2
Gabe Ganzheitliche Betreuung (16 k SGB II)	14
Berufswahl und Berufsausbildung	7
BaE	1
EQ und EQ+	6
Berufliche Weiterbildung	39
Förderung der beruflichen Weiterbildung (FbW)	39
<i>Bildungsgutscheine (BGS) ausgegeben</i>	40
Aufnahme einer Erwerbstätigkeit	55
Eingliederungszuschuss (EGZ)	54
Leistungen z. Ingl. v. Selbständigen	1
Beschäftigung schaffende Maßnahmen	527
Arbeitsgelegenheiten mit Mehraufwandsentschädigung (AGH MAE)	521
TaAM LKZ Teilhabe am Arbeitsmarkt (§ 16 i SGB II)	6

EGT-Auslastung 2024

Verlauf EGT 2024 (in TEUR)



	Jan	Feb	Mrz	Apr	Mai	Jun	Jul	Aug	Sep	Okt	Nov	Dez
EGT nach Umschichtung	9.005	9.005	9.505	9.505	9.505	9.505	9.505	9.505	9.505	9.505	9.505	9.505
Bindungen gesamt	7.302	8.036	8.371	8.869	9.222	9.222	9.222	9.222	9.222	9.222	9.222	9.222
Ausgaben Ist	648	1.398	2.268	3.130	4.022							
idealisiertes Verlauf	802	1.605	2.407	3.209	4.012	4.814	5.616	6.419	7.221	8.024	8.826	9.628

Datenstand: 03.06.2024

Auslastung: 97,02 % des Budgets

Vielen Dank für Ihre Aufmerksamkeit.